



# PREFEITURA DE SÃO JOSÉ DOS CAMPOS

---

## RELATÓRIO DE EXECUÇÃO OUTUBRO 2020

De 01/10/2020 a 30/10/2020

Projeto: Instituto Terceira Divisão (CEDIN Maria Aparecida Barboza Pedroza) - TC n.º 05/2020

### Sumário Gerencial

---

#### 1| Metas Propostas

O RELATÓRIO DESTE PERÍODO É REFERENTE AO PLANO DE TRABALHO EMERGENCIAL DO PERÍODO DE SUSPENSÃO DE AULAS - COVID19. SEGUE EM ANEXO O ARQUIVO EM PDF DO PLANO EMERGENCIAL E DO RELATÓRIO DE DESEMPENHO / ATIVIDADES.

#### 2| Resultados Alcançados

#### 3| Impacto das Ações nos Indicadores do Projeto

### Atividades Desenvolvidas

---

### Indicadores de Projeto

---

### Galeria de Fotos

---























CEDIN PROF. MARIA APARECIDA BARBOZA PEDROZA  
NÍVEL: PRÉ II

EDUCAÇÃO  
INFÂNCIA

**VAMOS CRIAR JUNTOS?**  
**MÁSCARA AFRICANA COM PAPELÃO**



AS MÁSCARAS AFRICANAS SÃO ELEMENTOS CULTURAIS DE EXTREMA IMPORTÂNCIA PARA DIVERSOS POVOS QUE INTEGRAM A ÁFRICA, SÃO MUITOS OS TIPOS E SIGNIFICADOS, USOS E MATERIAIS QUE COMPÕEM ESSAS PEÇAS. CADA POVO TEM SUA CULTURA E CONHECER DIVERSAS CULTURAS É SEMPRE MUITO ESPECIAL.

CONVIDAMOS VOCÊS A CONFECCIONAREM SUAS PRÓPRIAS MÁSCARAS, CRIANDO EXPRESSÕES E FISIONOMIAS QUE DESEJAREM COM OS MATERIAIS QUE ESTIVEREM A SUA DISPOSIÇÃO EM CASA.

A PRESENÇA DE UM OLHAR ATENTO E O ACOMPANHAMENTO DE UM ADULTO SÃO INDISPENSÁVEIS E ESTAREM JUNTOS É MUITO VALIOSO.

COMPARTILHE OS MOMENTOS DE SUA CRIANÇA NO GRUPO DA SALA, IREMOS ADORAR VER AS DIVERSAS MÁSCARAS.


**Saulo/Bruna**

Parabéns a todos os professores! Que Deus abençoe grandemente a vida de cada um de vocês. Obrigada por tudo! ❤️



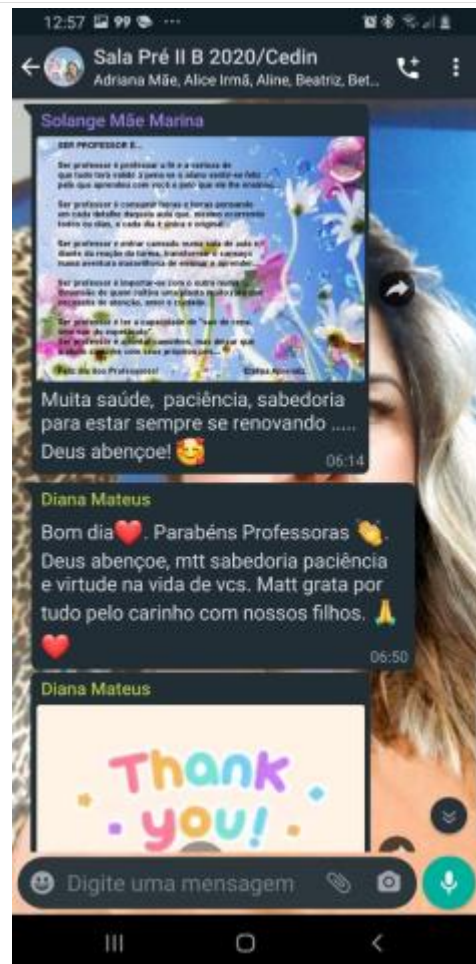
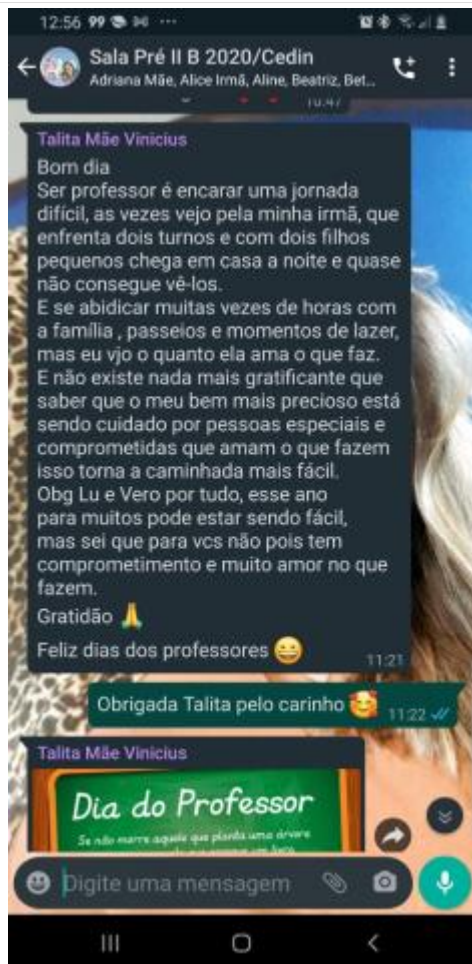
12:20

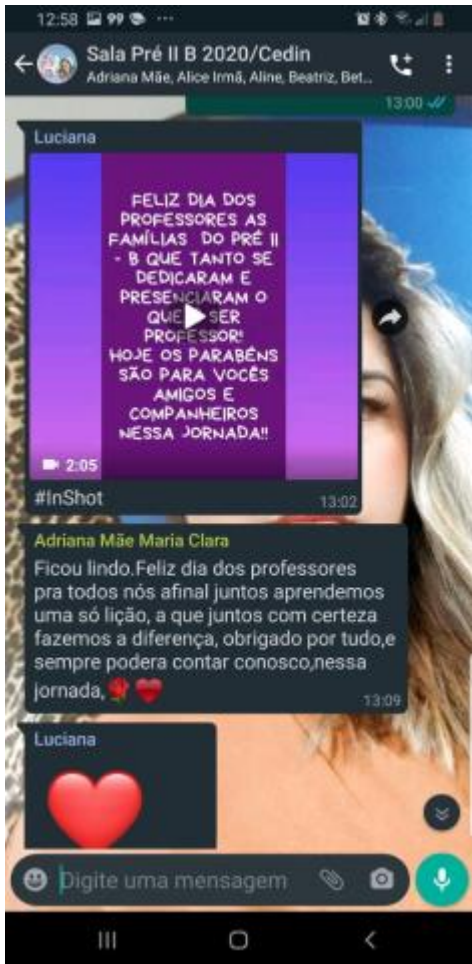






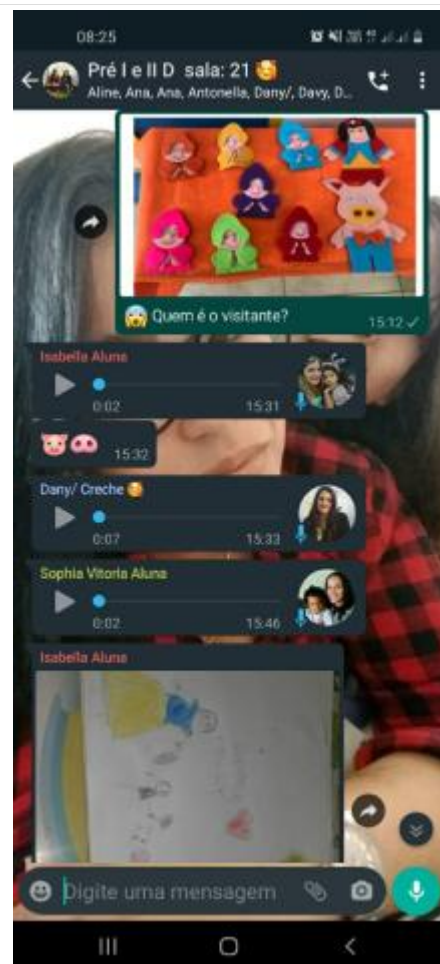
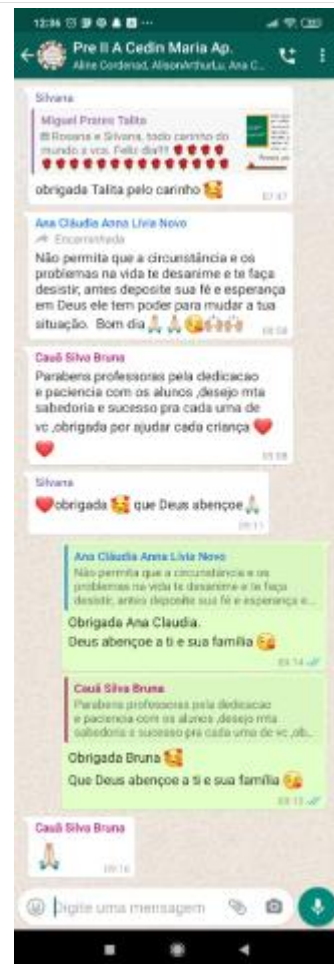






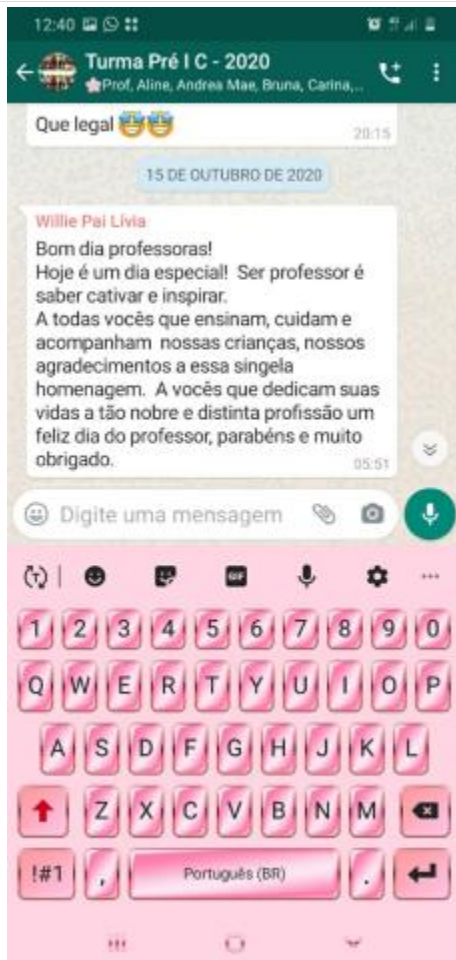
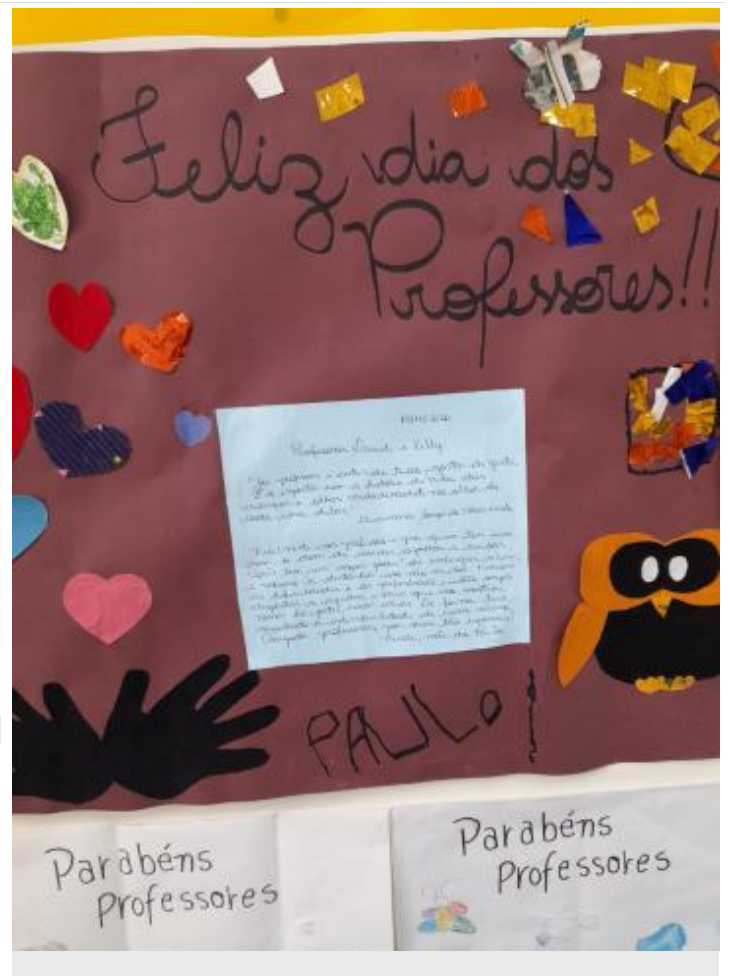




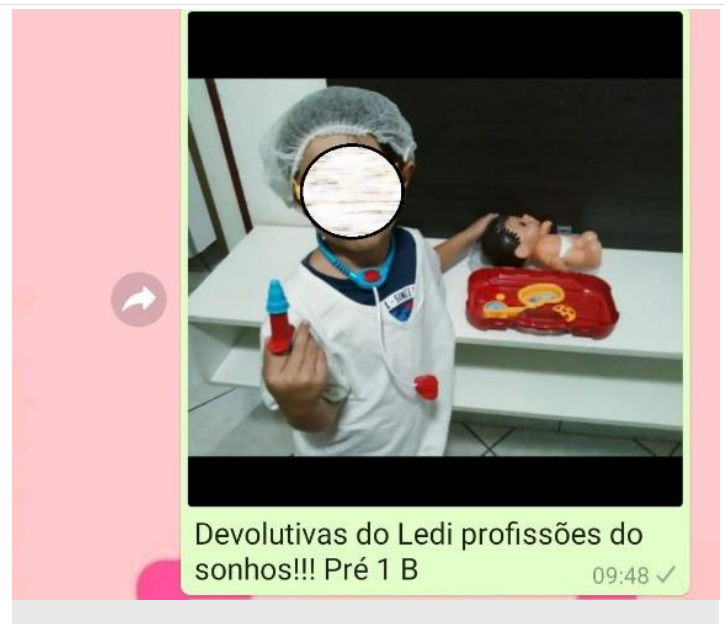




Mirella ganhou essa galinha quando nasceu, então a galinha tem cinco anos e o ursinho a mãe dela ganhou quando tinha um ano então ele tem 28 anos.



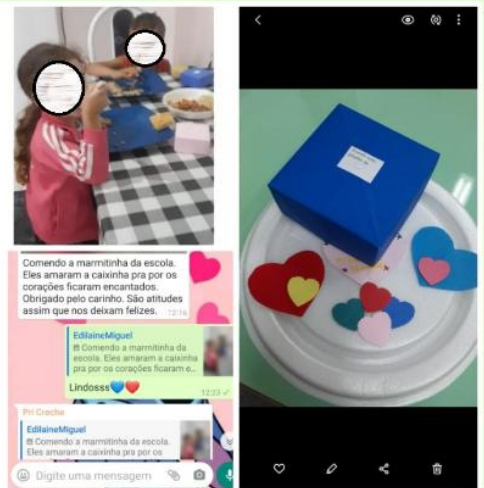






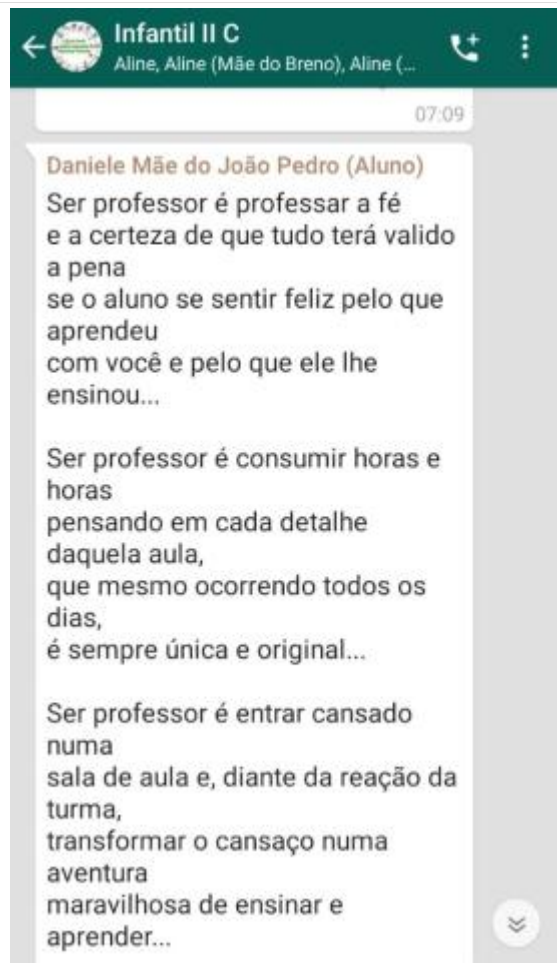

Devolutivas de propostas mês de outubro criando seu super herói e heroína!!!!Pré 1B

09:48 ✓



Comendo a marmitta da escola ficaram super contentes!!!

09:53 ✓



Daniele Mãe do João Pedro (Aluno)

Ser professor é professar a fé e a certeza de que tudo terá valido a pena se o aluno se sentir feliz pelo que aprendeu com você e pelo que ele lhe ensinou...

Ser professor é consumir horas e horas pensando em cada detalhe daquela aula, que mesmo ocorrendo todos os dias, é sempre única e original...

Ser professor é entrar cansado numa sala de aula e, diante da reação da turma, transformar o cansaço numa aventura maravilhosa de ensinar e aprender...

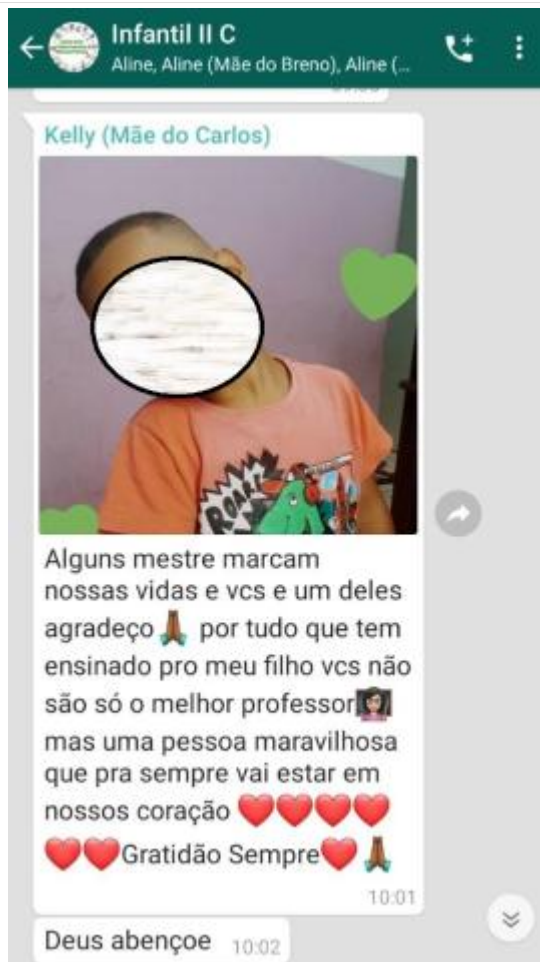


Ser professor é importar-se com o outro numa dimensão de quem cultiva uma planta muito rara que necessita de atenção, amor e cuidado.

Ser professor é ter a capacidade de "sair de cena, sem sair do espetáculo". Ser professor é apontar caminhos, mas deixar que o aluno caminhe com seus próprios pés...

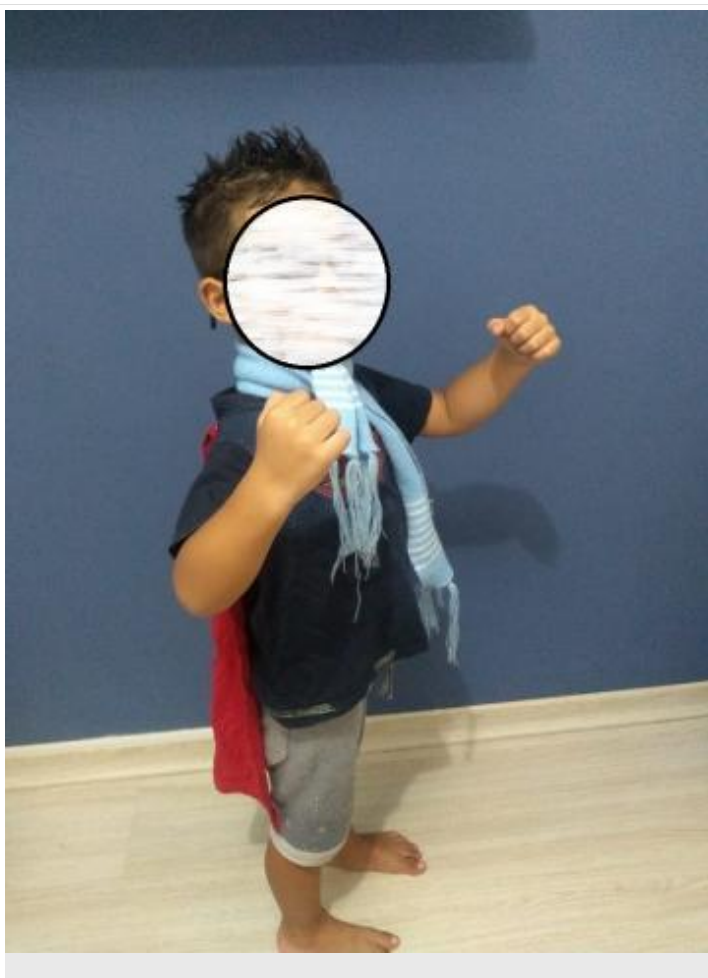
Feliz dia dos Professores prof Ana Maria e Janaína. Nosso muito obrigada pelo carinho com nossos pequenos. ❤️❤️❤️❤️❤️❤️❤️  
📘📘📘📘📘📖📖📖📖  
🖍️

07:15







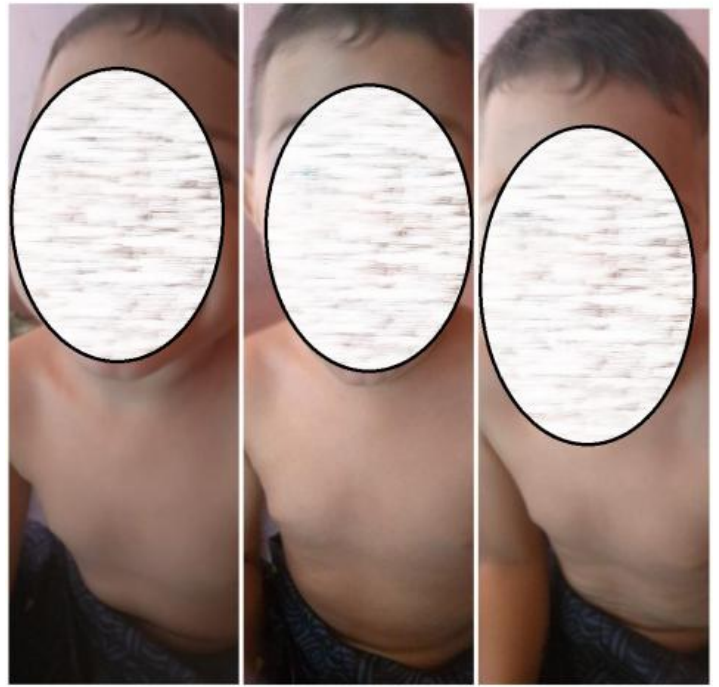
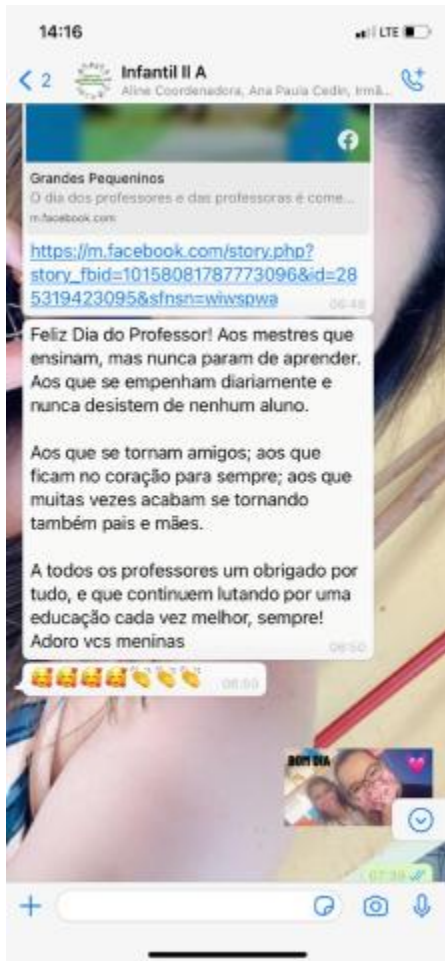


**Gabriela NICOLE**

Parabéns a vocês, professoras. Obrigada por cuidar tão bem dos nossos pequenos, obrigada por se dedicar pra ensinar eles tão bem, Quando minha filha entrou na creche eu me desesperei, achei que ela não iria se adaptar, queria tirar ela da escola na primeira semana, confesso que foi algo doloroso pra mim, mas depois da adaptação e de todo carinho e cuidado que vocês tiveram com ela, eu fiquei mais segura, acredito que se não fosse por toda essa dedicação e amor eu teria tirado ela da escola, obrigado por tudo

Feliz dia dos professores ❤️


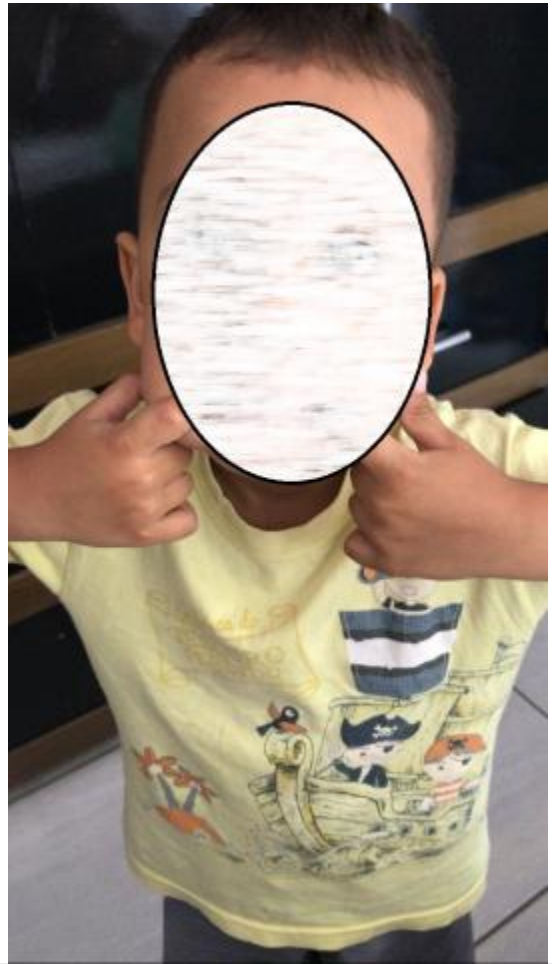
10:01

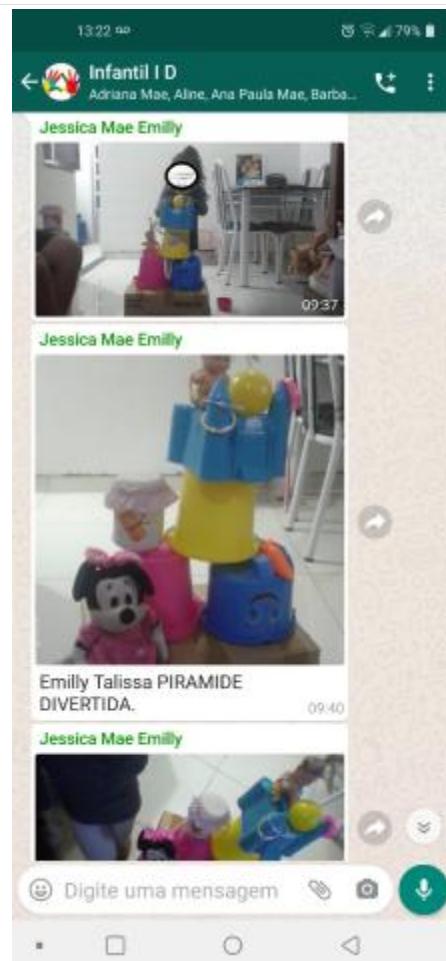
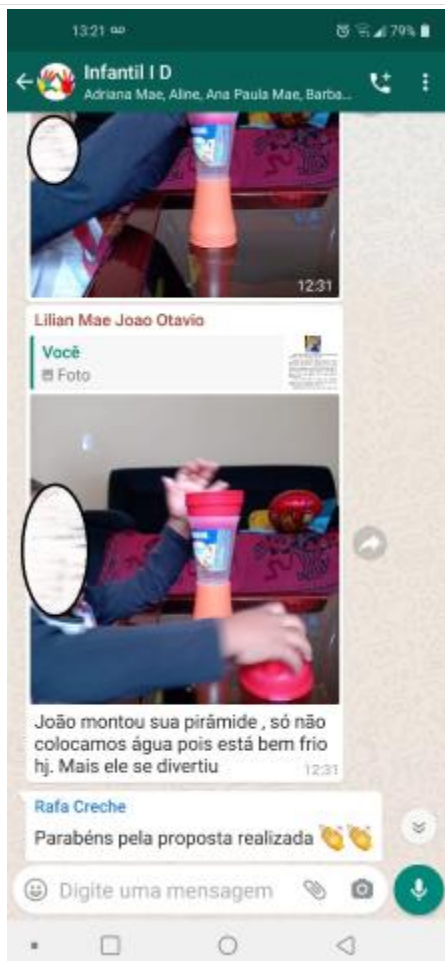
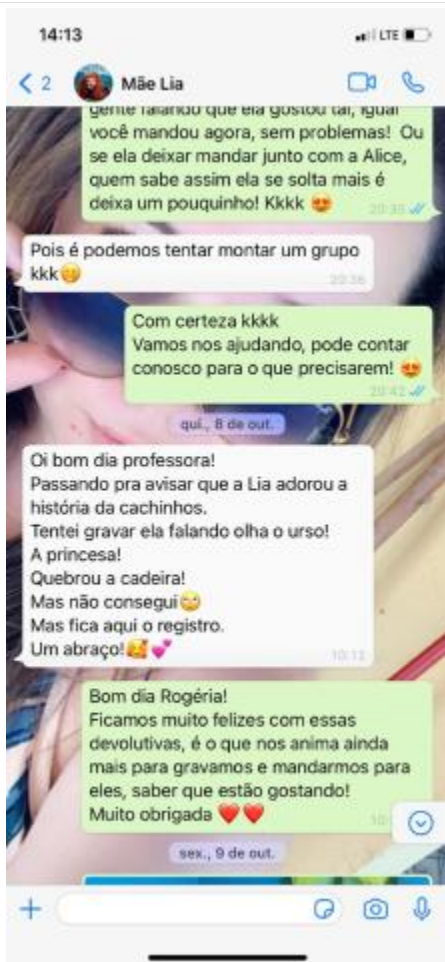




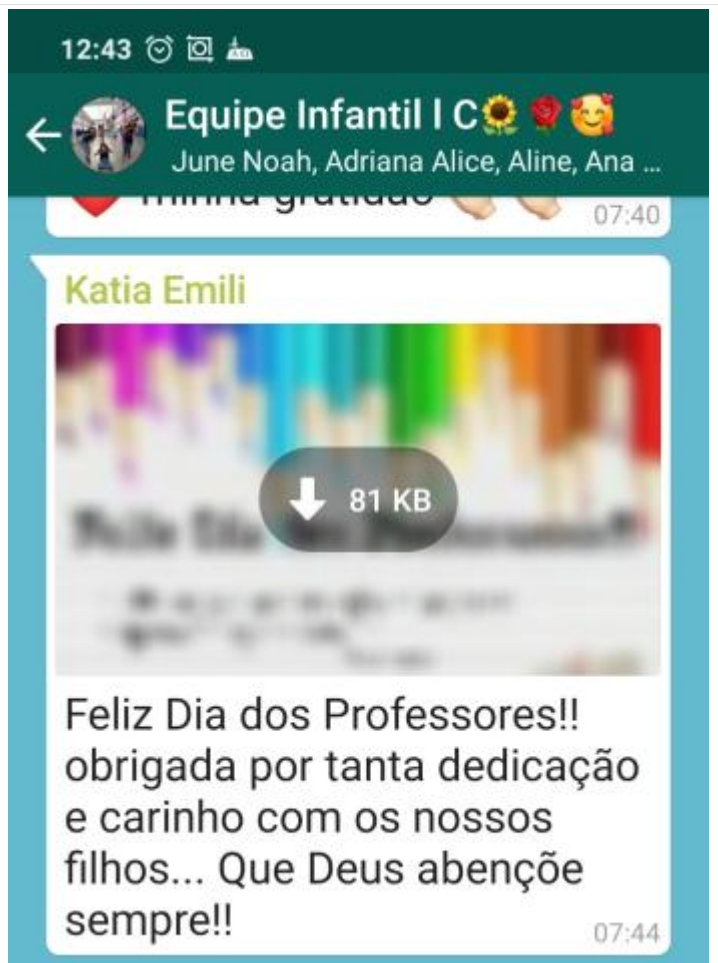














Karina Mariah



'Feliz aquele que transfere  
o que sabe, e aprende  
o que ensina.'"

Corá Coralina



Feliz dia dos professores 🥰  
Sol, Lais e Zilda, obrigada  
por tudo. Cada ensinamento,  
cada história que vcs contam,  
tudo feito com mto carinho  
para nossos pequenos,  
obrigada por todo amor que  
vcs tem por eles. Mariah ama  
demais as professoras ❤️

13:12



Equipe Infantil I C 🌻🌹😊  
June Noah, Adriana Alice, Aline, Ana ...



17:28

June Noah

Feliz dias das professores para  
vcs que cuidando de vcs sempre  
O NOAH amo muito vcs 🙏🙏



17:36

Feliz dias das professores para  
vcs que Deus cuidando de vcs  
sempre O NOAH amo muito vcs



17:37

Graziela Alice

# 15 de Outubro dia dos Professores

Quem compartilha conhecimento  
merece **PARABÉNS** todos os dias.



Parabéns pelo seu dia! É  
obrigada pelo carinho com  
minhas meninas bjos

13:33

12:43



Equipe Infantil | C

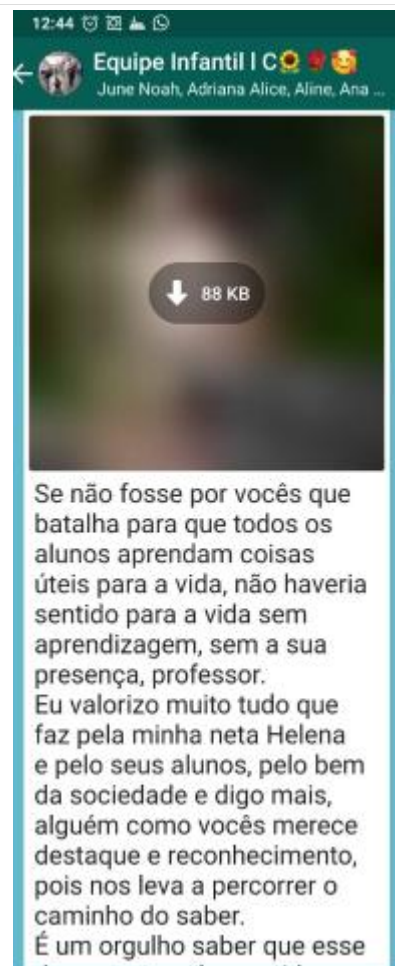
June Noah, Adriana Alice, Aline, Ana ...

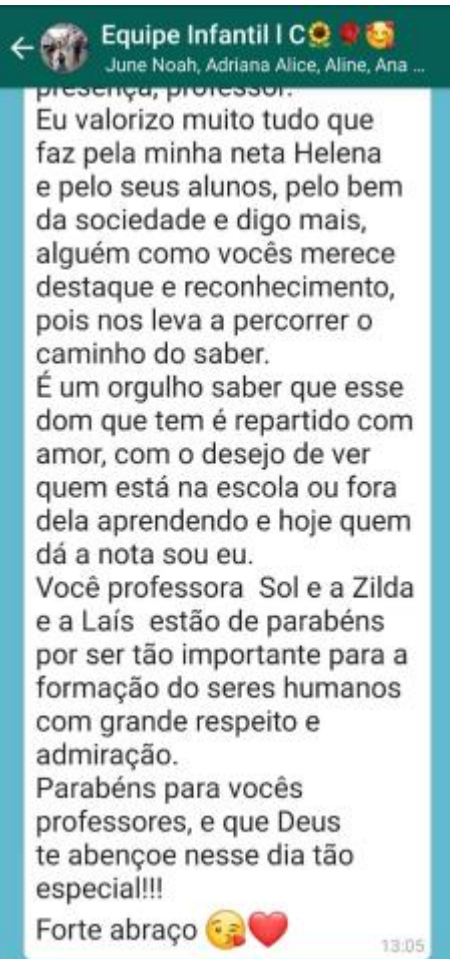
Daiane




Parabéns Professoras Zilda,  
Sol e Laís pela dedicação e  
esforço diários, vocês são  
maravilhosas profissionais!  
Que Deus as abençoe hoje  
e sempre. **FELIZ DIAS DOS  
PROFESSORES!**

07:46















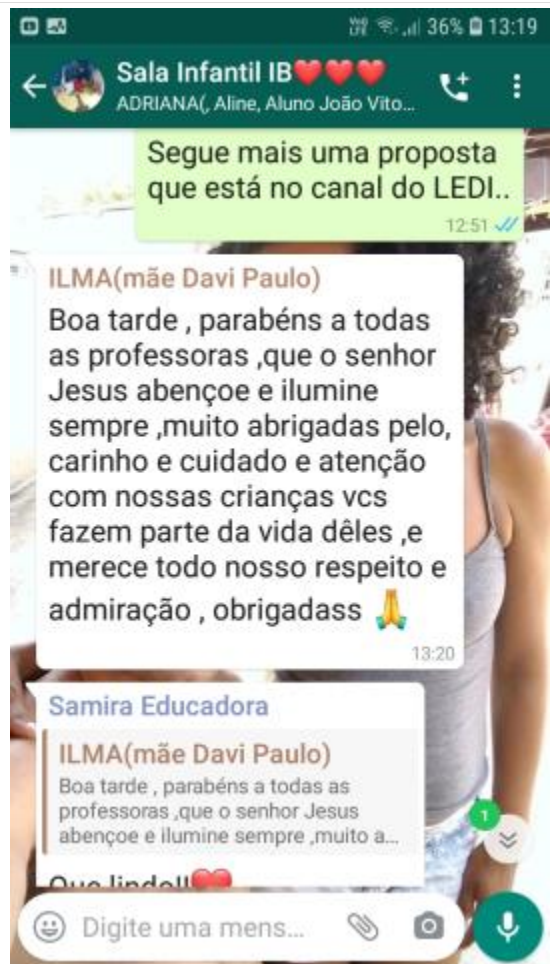
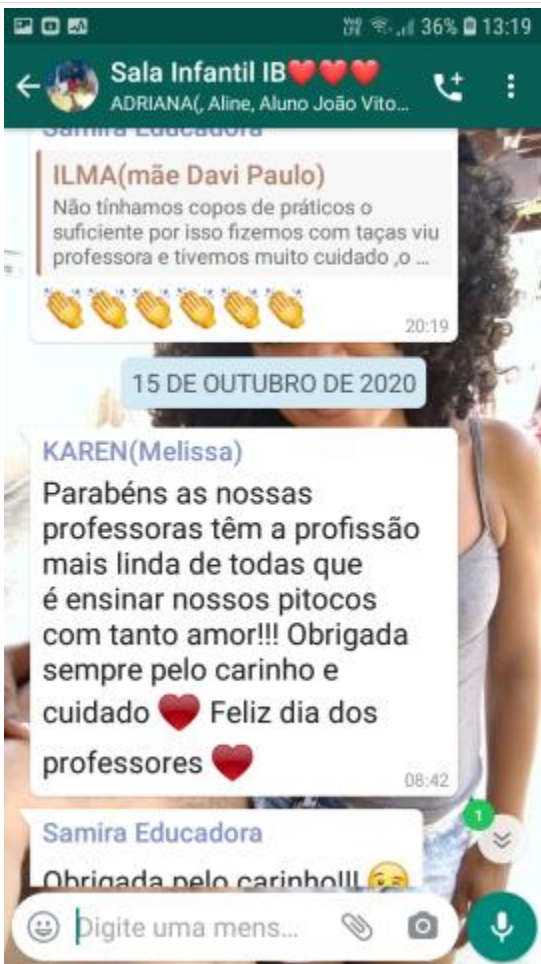














**VAMOS BRINCAR JUNTOS?  
QUAL A SUA ROUPA FAVORITA?**

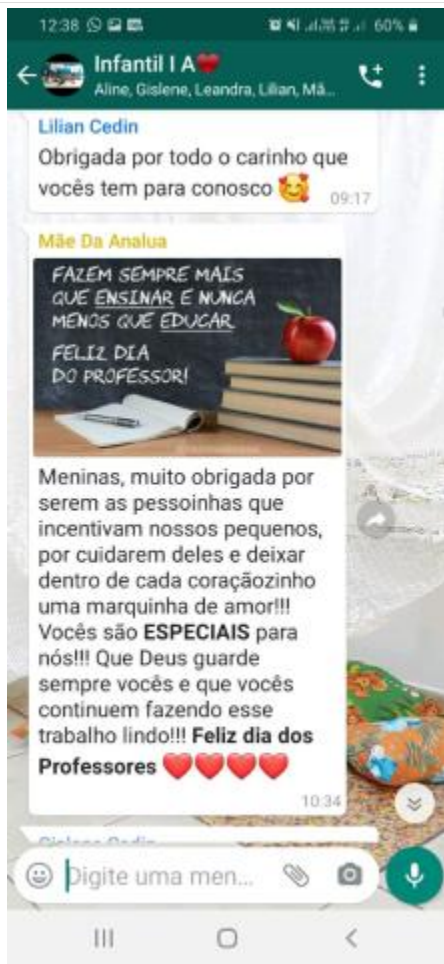


GOSTARIAMOS DE SABER QUAL SUA ROUPA PREFERIDA. ELA NÃO PRECISA SER NOVA NEM É PRECISO QUE AINDA TE SIRVA, POIS PODE SER UMA ROUPA DE QUANDO ERA BEBÊ, POR EXEMPLO.

ESSA ROUPA FAVORITA É SUA ROUPA ESPECIAL. TIRE UMA FOTO PARA VERMOS E COMPARTILHE CONOSCO.

PARA ESTE MOMENTO SER MAIS DIVERTIDO E ESTREITAR O VÍNCULO ENTRE AS PESSOAS DE SUA CASA TODOS PODEM PARTICIPAR. TIREM MUITAS FOTOS COM POSES DIVERTIDAS E DIFERENTES. APROVEITEM.

















drive.google.com

B II P 01 26.pdf

CEDIN PRO: MARIA APARECIDA BARROZA FERREIRA  
BERCARIO B

EDUCAÇÃO INFÂNCIA

**VAMOS CANTAR JUNTOS?  
VIRA, VIRO, VIROU – GRUPO TRIII**



A MÚSICA ENVOLVE DESAFIOS QUE FAVORECEM A EXPLORAÇÃO E A DESCOBERTA DOS RITMOS E DOS SONS, DESPERTANDO VÁRIAS POSSIBILIDADES DE EXPLORAÇÃO AO BEBÊ.

PENSANDO EM AMPLIAR O REPERTÓRIO DA FAMÍLIA COM O BEBÊ, TROUXEMOS UM LINK COM A MÚSICA "VIRA, VIRA, VIROU", DO AUTOR ESTÉVÃO MARQUES, DO GRUPO TRIII.

<https://www.youtube.com/watch?v=CiAzpTneCKE>  
CANTE JUNTO COM SEU BEBÊ E DIVIRTAM-SE.

Página 1 / 1

drive.google.com

B II P 05 19.pdf

CEDIN PRO: MARIA APARECIDA BARROZA FERREIRA  
BERCARIO B

EDUCAÇÃO INFÂNCIA

JÁ PENSOU EM FAZER SUA PRÓPRIA TINTA CASEIRA, UTILIZANDO SOBRAS DE ALIMENTOS E ELEMENTOS DA NATUREZA?

A BETERRABA É UM ALIMENTO MUITO NUTRITIVO E SUA CASCA POSSIBILITA UMA COR LINDA APÓS DESCASCAR A BETERRABA, COLOQUE A CASCA EM UMA BACIA E DEIXA O BEBÊ EXPLORAR. VOCÊ PODE TAMBÉM, JUNTO COM O SEU BEBÊ MANUSEAR AS MÃOS EM UMA FOLHA DE PAPEL, DEIXANDO A IMAGINAÇÃO E A CRIATIVIDADE FLUIR NESTE MOMENTO.


OUTRA DICA É COLOCAR UM POUCO DE TERRA EM BACIA COM ÁGUA, LEMBRANDO QUE A PRESENÇA DE UM ADULTO E UM OLHAR ATENTO SÃO INDISPENSÁVEIS.

1

VOCÊ PODE CONVIDAR SEU BEBÊ PARA EXPLORAR O ELEMENTO E, EM UMA FOLHA OU PAPELÃO, MANUSEAR SUAS MÃOS BRINCANDO DE DEIXAR SUAS MARCAS. DEIXE-O EXPLORAR E APROVEITE CADA MOMENTO COM SEU BEBÊ.

Página 1 / 2

**VAMOS BRINCAR JUNTOS?  
BRINCANDO COM PAPÉIS**



BRINCADEIRAS COM PAPEL SÃO PROPOSTAS VERSÁTEIS E COM MUITO POTENCIAL PARA AUXILIAR O DESENVOLVIMENTO DO BEBÊ.

PROPORCIONE AO BEBÊ MOMENTOS DE EXPLORAÇÕES SENSORIAIS UTILIZANDO DIVERSOS PAPÉIS. APROVEITE ESSA OPORTUNIDADE PARA INCENTIVÁ-LO A BUSCAR, PENSAR, EXPERIMENTAR, SENTIR E DESCOBRIR O MUNDO.

A PARTICIPAÇÃO E A PRESENÇA DE UM OLHAR ATENTO E O ACOMPANHAMENTO DE UM ADULTO SÃO INDISPENSÁVEIS. PRESTE MUITO ATENÇÃO PARA QUE SEU BEBÊ NÃO COLOQUE PAPÉIS NA BOCA, NO NARIZ OU OUVIDO.

APROVEITE ESSE MOMENTO DE INTERAÇÃO E TENHAM UMA ÓTIMA DIVERSÃO.

**VAMOS BRINCAR JUNTOS?  
CONFECCIONANDO PETECA**



VOCÊ SABIA QUE PODEMOS CONFECCIONAR UMA PETECA COM MEIAS LIMPAS OU QUALQUER TECIDO QUE ENCONTRAMOS EM CASA?

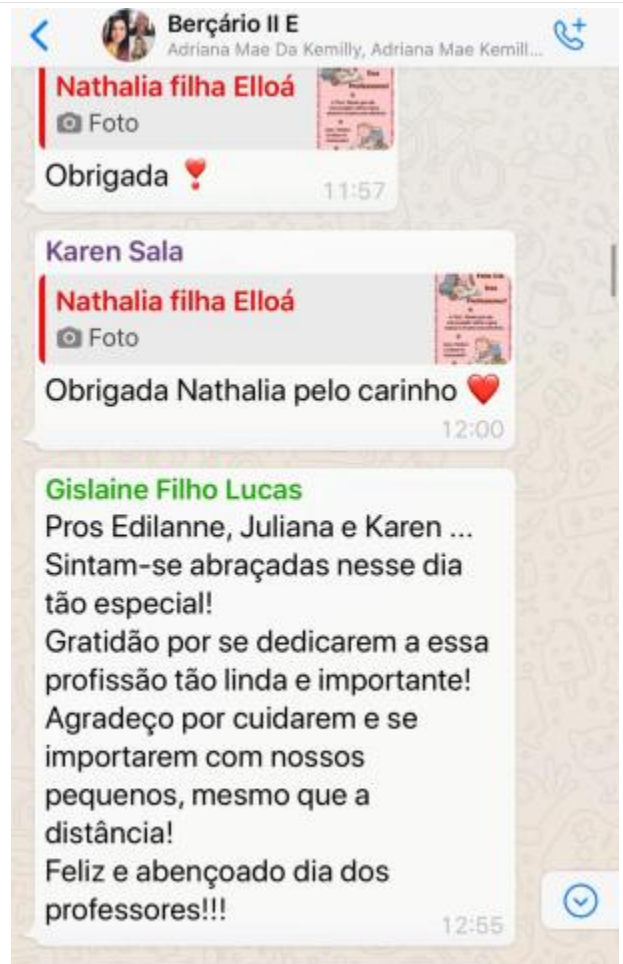
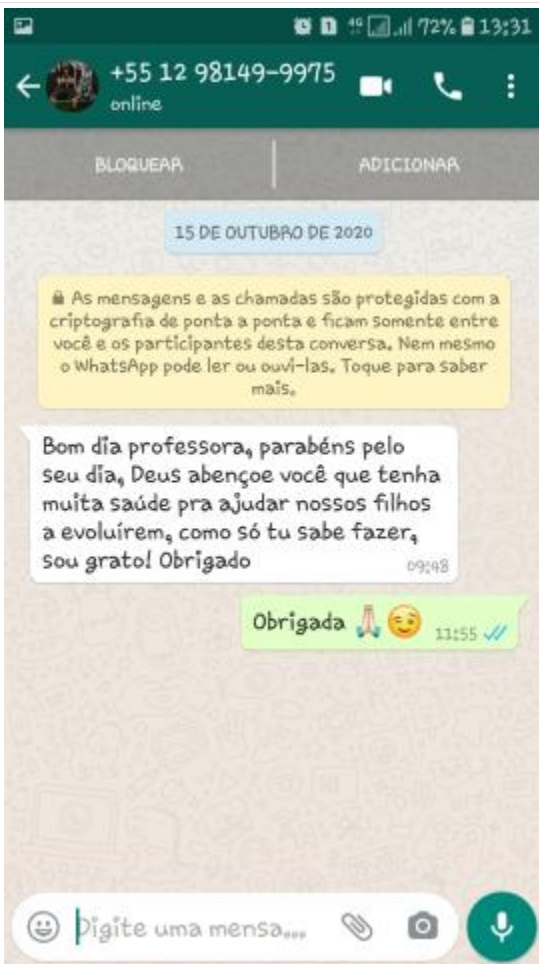
AO MANUSEIAR A PETECA SEU BEBÊ PODERÁ EXPLORÁ-LA, INVESTIGÁ-LA, APERTÁ-LA E LANÇÁ-LA.

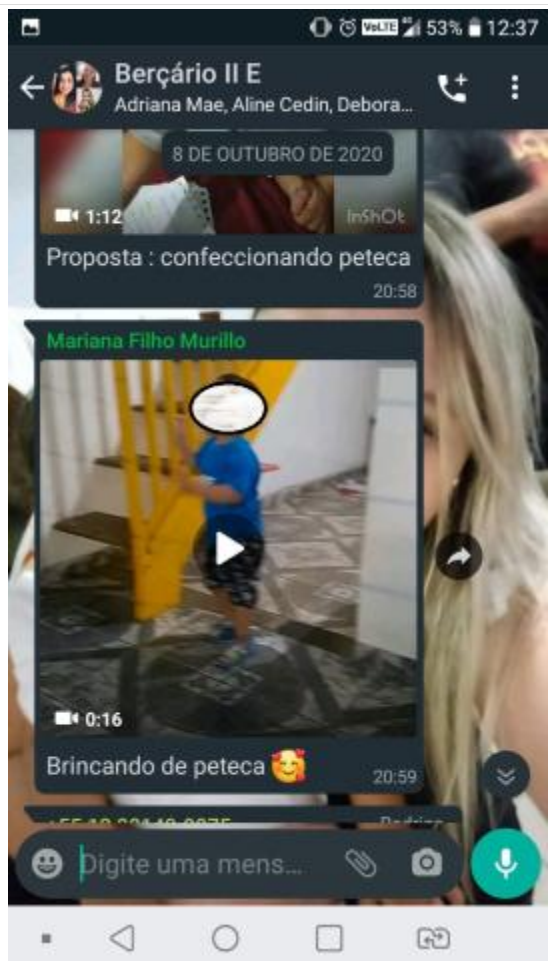
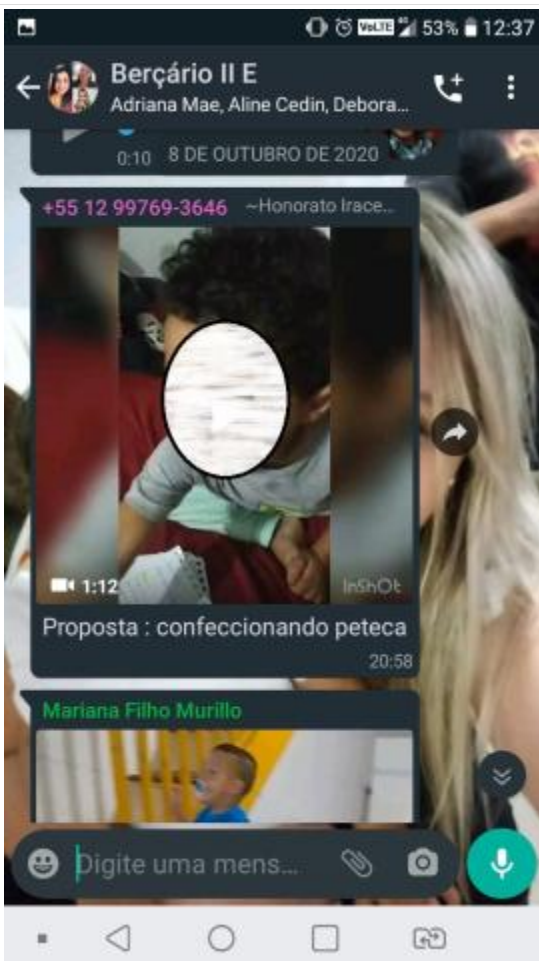
TROUXEMOS NESSA PROPOSTA UMA SUGESTÃO PARA VOCÊ CONFECCIONAR UMA PETECA UTILIZANDO MEIAS LIMPAS E SECAS.

A PETECA POSSUI UMA BASE QUE CONCENTRA A MAIOR PARTE DE SEU PESO. PARA ISSO VOCÊ PODE COLOCAR TECIDOS OU PAPÉIS AMASSADOS DENTRO DA MEIA, COM O OBJETIVO DE DAR EQUILÍBRIO À SUA PETECA.

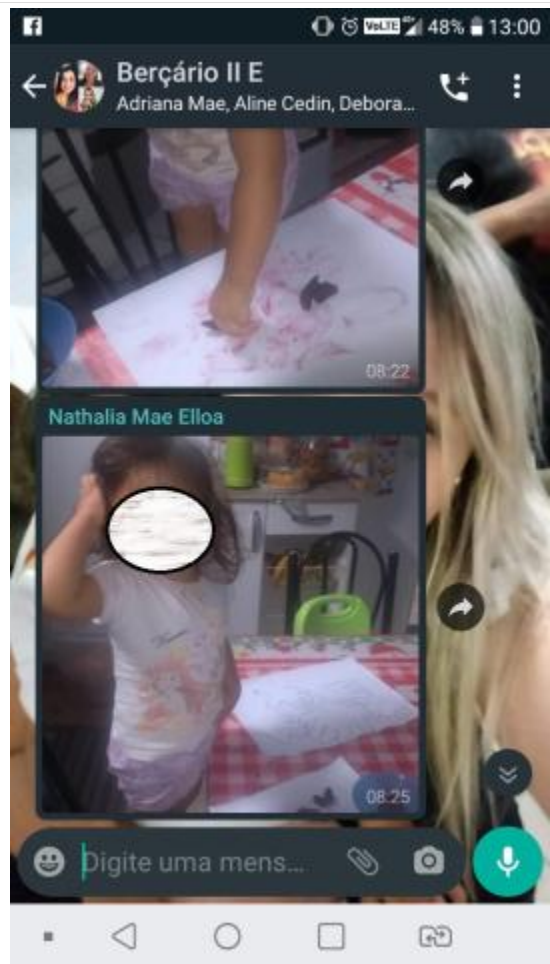
Página 1 / 2



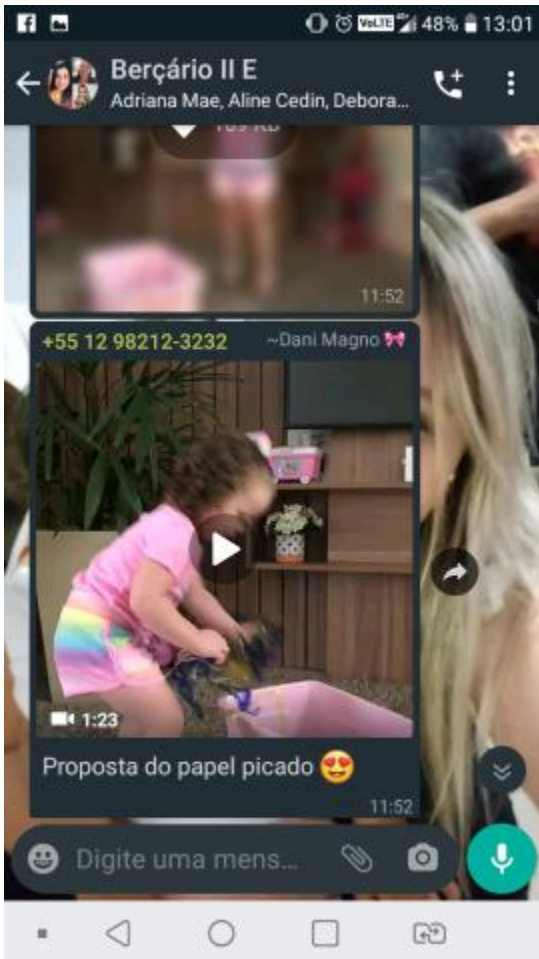












## Outros Documentos

Nome	Observações
Boas práticas BIA - Outubro PDF.pdf	
Relatório de Atividades - Outubro 2020.pdf	
PLANO DE TRABALHO - EMERGENCIAL PARA O PERÍODO DE PANDEMIA.pdf	
GRÁFICO DE DEVOLUTIVA DO MÊS DE OUTUBRO.pdf	
Propostas e devolutivas de Outubro- links dos vídeos.pdf	
Gráfico de Outubro - Controle de entrega das marmitas.pdf	
#SEMANÁRIO 2 COZINHA.pdf	

## Próximas Atividades

#	Atividade	Meta	Etapa	Descrição
---	-----------	------	-------	-----------

WESLEY MORAES SANTANA  
 Responsável pela Entidade  
 CPF 373.357.528-84  
 RG 44452163

DAIANE ALVES MATOS SANTANA  
 Responsável Técnico  
 CPF 354.647.838-06  
 RG 415573294